



Filtración

BOMBAS

- BluFlo
- RedFlo

p.40
p.42

FILTROS

- Boreal

p.44



- + Bomba autoaspirante para piscinas, con prefiltro incorporado de grandes dimensiones que garantiza unas excelentes prestaciones hidráulicas y una gran capacidad de filtración
- + Filtro con tapa transparente en policarbonato que permite observar fácilmente el interior. Perfecto aislamiento eléctrico, ninguna parte del motor tiene contacto con el líquido bombeado
- + Materiales: cuerpo de la bomba, disco portasello y difusor en polipropileno resistente a los productos químicos de las piscinas y reforzado con fibra de vidrio garantizando una excelente duración
- + Eje en acero inoxidable AISI-316. Turbina en Noryl. Tapa transparente en policarbonato con sistema de cierre mediante pomos. Cierre mecánico en carbón-cerámica y acero inoxidable AISI 316
- + La bomba permite dos tipos de conexiones:
 - Conexión rosca- hembra 1 1/2"
 - Conexión para tubo de PVC Ø 50 para encolar
- + Motor asíncrono, cerrado por ventilación forzada. Protección IP55/2.850 rpm /50 Hz (en 60Hz bajo pedido). Aislamiento F. Rodamientos de motor lubricados de por vida y seleccionados para garantizar unas bombas silenciosas y de larga duración
- + Compatible con agua de mar

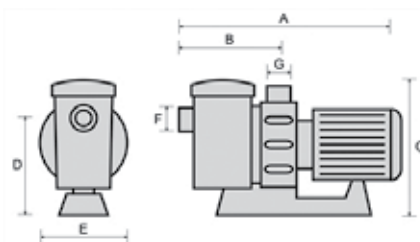


	Bluflo 50	Bluflo 75	Bluflo 100
PRECIOS			
	WP000006	WP000008	WP000010
Monofásica	286 € 346,06 € PVP	296 € 358,16 € PVP	322 € 389,62 € PVP
	WP000007	WP000009	WP000011
Trifásica	286 € 346,06 € PVP	296 € 358,16 € PVP	322 € 389,62 € PVP

CARACTERÍSTICAS TÉCNICAS					
Modelo	Referencia	Racc (mm")	Potencia (hp-kw)	Alimentac. (V)	Térmica (A)
Bluflo 50 mono	WP000006	50/1" 1/2	0,5-0,33	220	4 - 6,3
Bluflo 50 tri	WP000007	50/1" 1/2	0,5-0,33	380	1 - 1,6
Bluflo 75 mono	WP000008	50/1" 1/2	0,75-0,55	220	4 - 6,3
Bluflo 75 tri	WP000009	50/1" 1/2	0,75-0,55	380	1,6 - 2,4
Bluflo 100 mono	WP000010	50/1" 1/2	1-0,75	220	4 - 6,3
Bluflo 100 tri	WP000011	50/1" 1/2	1-0,75	380	2,4 - 4

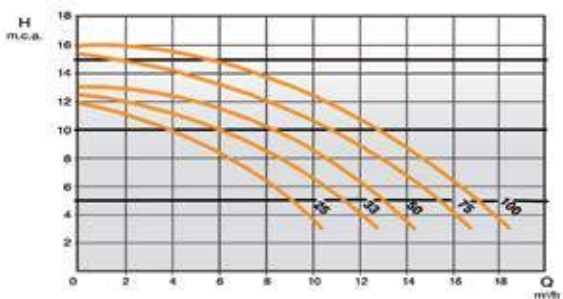
DIMENSIONES

A:	470
B:	205
C:	265
D:	191
E:	191
F:	1"1/2
G:	1»1/2



ALCANCE

Modelo	Referencia	10 metros	11 metros	12 metros	13 metros	14 metros
Bluflo 50 mono	WP000006	7	6,5	5	-	-
Bluflo 50 tri	WP000007	7	6,5	5	-	-
Bluflo 75 mono	WP000008	10	9,3	8	6,6	4,2
Bluflo 75 tri	WP000009	10	9,3	8	6,6	4,2
Bluflo 100 mono	WP000010	13	12,1	10,5	9,7	7,6
Bluflo 100 tri	WP000011	13	12,1	10,5	9,7	7,6



PRODUCTOS ASOCIADOS



Filtro Boreal

WF000003/4/5/6/15

desde 439 €
desde 531,19 € PVP



- + Bomba autoaspirante para piscinas, con prefiltro incorporado de grandes dimensiones que garantiza unas excelentes prestaciones hidráulicas y una gran capacidad de filtración
- + Filtro con tapa transparente en policarbonato que permite observar fácilmente el interior. Perfecto aislamiento eléctrico, ninguna parte del motor tiene contacto con el líquido bombeado
- + Llave de apertura de la tapa prefiltro incluida
- + Materiales: cuerpo de la bomba, disco portasello, difusor en polipropileno resistente a los productos químicos de las piscinas y reforzado con fibra de vidrio garantizando una excelente duración
- + Eje en acero inoxidable AISI-316. Turbina en Noryl. Sello mecánico en acero inoxidable AISI 316
 - Conexión rosca- hembra 2"
- + Motor asíncrono, cerrado por ventilación forzada. Protección IP55/2.850 rpm /50 Hz (en 60Hz bajo pedido). Aislamiento F. Rodamientos de motor lubricados de por vida y seleccionados para garantizar unas bombas silenciosas y de larga duración
- + Compatible con agua de mar

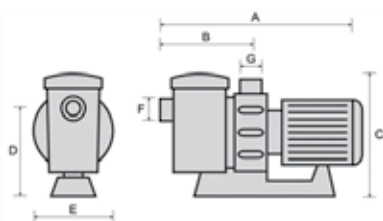


	Redflo 50	Redflo 75	Redflo 100	Redflo 150	Redflo 200	Redflo 300
PRECIOS						
	WP000012	WP000014	WP000016	WP000018	WP000020	WP000022
Monofásica	317 € 383,57 € PVP	338 € 408,98 € PVP	375 € 453,75 € PVP	411 € 497,31 € PVP	484 € 585,64 € PVP	567 € 686,07 € PVP
	WP000013	WP000015	WP000017	WP000019	WP000021	WP000023
Trifásica	317 € 383,57 € PVP	338 € 408,98 € PVP	375 € 453,75 € PVP	411 € 497,31 € PVP	484 € 585,64 € PVP	567 € 686,07 € PVP

CARACTERÍSTICAS TÉCNICAS					
Modelo	Referencia	Racc (mm")	Potencia (hp-kw)	Alimentac. (V)	Térmica (A)
Redflo 50 mono	WP000012	2"	0,5-0,37	220	2,4 - 4
Redflo 50 tri	WP000013	2"	0,5-0,37	380	1,6 - 2,4
Redflo 75 mono	WP000014	2"	0,75-0,55	220	4 - 6,3
Redflo 75 tri	WP000015	2"	0,75-0,55	380	1,6 - 2,4
Redflo 100 mono	WP000016	2"	1-0,75	220	4 - 6,3
Redflo 100 tri	WP000017	2"	1-0,75	380	2,4 - 4
Redflo 150 mono	WP000018	2"	1,5-1	220	6,3 - 10
Redflo 150 tri	WP000019	2"	1,5-1	380	2,4 - 4
Redflo 200 mono	WP000020	2"	2-1,5	220	10 - 16
Redflo 200 tri	WP000021	2"	2-1,5	380	2,4 - 4
Redflo 300 mono	WP000022	2"	3-2,2	220	10 - 16
Redflo 300 tri	WP000023	2"	3-2,2	380	4 - 6,3

DIMENSIONES (MM)

Modelo	A	B	C	D	E	F	G
Redflo 50 mono	550	265	325	216	400	2"	2"
Redflo 50 tri	550	265	325	216	400	2"	2"
Redflo 75 mono	550	265	325	216	400	2"	2"
Redflo 75 tri	550	265	325	216	400	2"	2"
Redflo 100 mono	550	265	325	216	400	2"	2"
Redflo 100 tri	550	265	325	216	400	2"	2"
Redflo 150 mono	580	265	325	216	400	2"	2"
Redflo 150 tri	580	265	325	216	400	2"	2"
Redflo 200 mono	650	265	325	216	400	2"	2"
Redflo 200 tri	575	265	325	216	400	2"	2"
Redflo 300 mono	650	265	325	216	400	2"	2"
Redflo 300 tri	650	265	325	216	400	2"	2"



ALCANCE

Modelo	10 metros	12 metros	14 metros
Redflo 50 mono	11,1	8,4	-
Redflo 50 tri	11,1	8,4	-
Redflo 75 mono	13,5	10,8	7,9
Redflo 75 tri	13,5	10,8	7,9
Redflo 100 mono	18	15	12,3
Redflo 100 tri	18	15	12,3
Redflo 150 mono	21	19	17
Redflo 150 tri	21	19	17
Redflo 200 mono	24	21	18
Redflo 200 tri	29	27	23
Redflo 300 mono	29	27	23
Redflo 300 tri	650	265	325

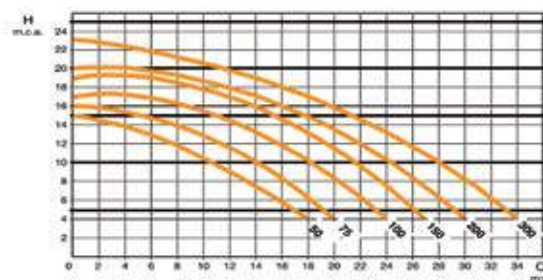
PRODUCTOS ASOCIADOS



Filtro Boreale

WF000003/4/5/6/15

desde 439 €
desde 531,19 € PVP





- + **Duradero:** cuerpo resistente fabricado en resina de poliéster reforzado con fibra de vidrio
- + **Fácil:** Mantenimiento e hivernaje fácil gracias a un desagüe de gran diámetro con conexiones roscadas
- + **Versátil:** Válvula selectora de 6 vías lateral para un uso de un medio filtrante de arena o cristal
- + **Práctico:** Manómetro con posibilidad de instalación en la tapa superior o en la válvula selectora



TODO TIPO
DE PISCINAS



ECOSISTEMA
MagnaPool

	Boreal D400	Boreal D520	Boreal D640	Boreal D760	Boreal D900
PRECIOS					
Modelos	WF000015	WF000003	WF000004	WF000005	WF000006
	439 € 531,19 € PVP	499 € 603,79 € PVP	539 € 652,19 € PVP	829 € 1.003,09 € PVP	1.079 € 1.305,59 € PVP

ACCESORIOS INCLUIDOS

			
Válvula selectora	Kit de tuberías	Manómetro	Kit tornillería

DESCRIPCIÓN

Material del cuerpo	Poliéster reforzado con fibra de vidrio
Válvula selectora	Montaje lateral, 7 vías (filtración-lavado-enjuague-desagüe-circulación-cerrado-invernaje)
Posición manómetro	Superior, sobre la tapa (se puede instalar en la válvula selectora)
Conexiones	Roscadas para un fácil mantenimiento (válvula selectora y tubería)
Desagüe	2,5 cm (agua) / 4,0 cm (medio filtrante)

CARACTERÍSTICAS TÉCNICAS

Diámetro cuerpo (mm)	400	520	640	760	900
Caudal máx. (m³/h)*	7,5	10,5	16,0	22,5	31,5
Superficie filtrante (m²)	0,13	0,21	0,32	0,45	0,63
Diámetro conexiones roscadas	1 ½"	1 ½"	1 ½"	2"	2"
Peso total Crystal Clear	60	90	135	210	300
Nº sacos Crystal Clear 1,0/3,0 mm	1	2	3	4	5
Nº sacos Crystal Clear 0,5/1,5 mm	3	4	6	10	15
Peso total arena 0,4/0,8 mm	65	100	150	225	325
Presión de funcionamiento (bar o kg/cm²)	0,5 - 1,5				
Presión máxima (bar o kg/cm²)	2,5				

* Para una velocidad de paso de 50 m³/h/m²

Boreal D400



9 317545 014869

Boreal D520



9 317545 014876

Boreal D640



9 317545 014883

Boreal D760



9 317545 014890

Boreal D900



9 317545 014906

DIMENSIONES

	Boreal D400	Boreal D520	Boreal D640	Boreal D760	Boreal D900
A:	235	305	315	365	365
B:	360	430	440,0	505	505
C:	676	775	860	900	900
D:	400	520	640	760	900
E:	458	458	458	605	605
F:			300		

