



Animación del agua

INTRODUCCIÓN

- WaterStars
- Powerfall

p.48

p.48

p.49



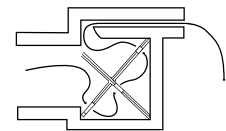
> CASCADAS POWERFALL

Animación del agua con propiedades relajantes

Las animaciones del agua y los jets de masaje hoy en día son conocidos tanto por sus propiedades relajantes como por sus propiedades estéticas. Compatibles con todo tipo de piscinas, **las láminas de agua Powerfall revalorizan su piscina, proporcionándole serenidad y bienestar.**

> UN TOQUE DE LUJO QUE PERSONALIZA SU PISCINA

- Las cascadas PowerFall de Zodiac® están disponibles en **3 medidas** para personalizar la piscina según su tamaño.
- **Fácil de instalar durante la construcción de la piscina**, las láminas de agua se alimentan directamente del circuito de descarga de la filtración de la piscina **liberando un sonido armónico y relajante**



Sistema X-Baffle

¿LO SABÍA?

Powerfall de Zodiac® es la primera cascada fabricada en ABS, resistente a la corrosión. Fabricación de calidad con deflectores patentados X-Baffle®, que le garantizan una durabilidad superior y uniformidad en la caída del agua.



Animación del agua > Fuentes WaterStars

- + Disfrute del sonido del agua con las fuentes WaterStars
- + Fuente grande flotante: se coloca en el centro de la piscina y se conecta al la toma de limpiafondos Polaris o a una boquilla de retorno.
- + Fuente pequeña: Se coloca en una pared de la piscina y se conecta con una boquilla de retorno.



2 AÑOS GARANTÍA

	Fuente Grande	Fuente Pequeña
PRECIOS		
Modelos	W8620000	W8620005
	201 € 243,21 € PVP	67 € 81,07 € PVP

Precios de venta recomendados válidos desde el 01/01/2016 al 31/12/2016

- + Sistema X-Baffle: Caudal de agua continuo
- + Valorización estética y cualitativa de la piscina
- + Inalterable: plástico 100% en ABS
- + Fácil de integrar durante la construcción de la piscina



	18" Powerfall (46 cm x 15 cm)	24" Powerfall (61 cm x 15 cm)	36" Powerfall (91 cm x 15 cm)
PRECIOS			
Modelos	W8321006	W8321010	W8321014
	275 € 332,75 € PVP	296 € 358,16 € PVP	347 € 419,87 € PVP

EQUIVALENCIAS POTENCIA/CAUDAL*	
3/4 CV	12 m ³ / hora
1 CV	15 m ³ / hora
1,5 CV	22 m ³ / hora
2 CV	30 m ³ / hora

*: Caudal máximo para bombas de velocidad simple

PARA LAS LÁMINAS DE AGUA ZODIAC®, EL CAUDAL ÓPTIMO DE CAÍDA ES:		
Powerfall 18"	4 m ³ / hora	Maxi 8 m ³ / hora
Powerfall 24"	5,5 m ³ / hora	Maxi 10 m ³ / hora
Powerfall 36"	8 m ³ / hora	Maxi 16 m ³ / hora

LA TUBERÍA DEBE ESTAR ADAPTADA AL CAUDAL DE CAÍDA DEL AGUA	
< 13 m ³ / hora	50 mm
13 < ... < 22 m ³ / hora	63 mm
22 < ... < 31 m ³ / hora	75 mm

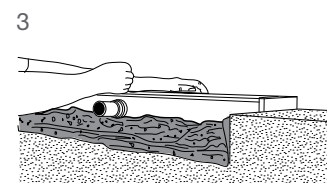
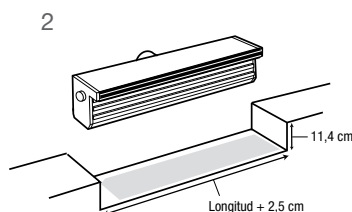
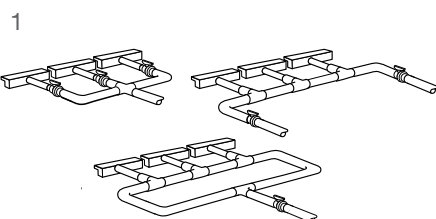
INSTALACIÓN

Importante: la cascada debe instalarse a una altura máxima de 1,20 m del nivel del agua.

1- Ponga una válvula separada para cada lámina de agua. Si las cascadas son de la misma medida y la misma altura, realice un bucle para repartir el mismo caudal en todas las láminas.

2- Preparación del nicho de la cascada: para láminas PowerFall hacer un rebaje en el borde de la piscina de una profundidad de 11 cm y de la anchura de la cascada elegida + 2,5 cm.

3- Colocación: hacer un fondo de mortero para reforzar la base de la cascada. Fijar la cascada en el momento y nivelar.



Powerfall 18



Powerfall 24



Powerfall 36